

乳牛コーナー団体利用ご案内




■乳しぼり体験のながれ

- ① 開始時間の5分前には展示搾乳場までお越しいただき、前からつめて着席してください。
- ② 時間になるとスタッフがウシを搾乳台までつれてきます。
- ③ はじめの5分間でウシのお話としぼり方の説明をしますので、静かに聞いてください。
- ④ スタッフの指示に従ってお並びください。
- ⑤ しぼる前に消毒液で手を消毒してください。
- ⑥ しぼり終わったら、手を洗ってください。

■利用時の注意事項

- 当日の状況によりお待ちいただく場合があります。
- 荷物や代表者による席取りはできません。
- 座るスペースがない場合は、後ろに立って並んでください。
- 一般の方と一緒に待機列となりますので、列の間に一般の方が入る場合があります。
- 手がひどく汚れている場合は、事前に洗っておくようご指導ください。
- 人数が多い場合は ...
 - ・一人あたりのしぼる時間が短くなる場合があります。
 - ・一人一人のお写真を撮る時間はありません。
 - ・親子遠足の場合は、子どもたちを優先し座らせてください。
 - ・荷物は持ったままでしぼってください。
 - ・当日の団体数や人数によっては、保護者の方は体験できません。(当日スタッフが判断します。)

■上手なしぼり方

- ①  親指と人さし指で根本を
しっかりとにぎりましょう。
- ②  なか指、くすり指と
順番ににぎりましょう。
- ③  小指までにぎったら
手を全部開いて
また①からくりかえしましょう。

■展示搾乳場案内図

